

EĞİTİCİ BİLGİSAYAR FORMATÖR ÖĞRETMEN ADAYI SEÇME SINAVI
17 HAZİRAN 2006 Saat: 10.00

Adayın Adı ve Soyadı :
Aday No (T.C. Kimlik No) :

- DİKKAT:** 1. Test kitapçıklarını kontrol ederek, baskı hatası olan kitapçığın değiştirilmesi için salon sorumlularına başvurunuz.
2. Test kitapçığındaki açıklamaları okuyunuz.
3. Sınavda hesap makinesi, cep telefonu ve çağrı cihazı kullanılması yasaktır. Bu cihazları sınav başlamadan önce salon başkanına teslim ediniz.

CEVAP KÂĞIDI İLE İLGİLİ AÇIKLAMA

1. Cevap kâğıdı üzerine yazacağınız yazı ve yapacağınız işaretlemelerde kurşunkaleminden başka hiçbir kalem kullanmayınız.
2. Size verilen cevap kâğıdında yazılı olan bilgilerin size ait olup olmadığını kontrol ediniz ve kitapçık türünü mutlaka işaretleyiniz.
3. Cevaplarınızı cevap kâğıdına aşağıdaki örnekte olduğu gibi yuvarlağı, dışına taşırmadan işaretleyiniz. Yanlış karalamalarınızı düzeltirken yuvarlağın içeriğini temizce siliniz.

ÖRNEK KODLAMA:



TEST KİTAPÇIĞI İLE İLGİLİ AÇIKLAMA

1. Test kitapçığında **100** soru bulunmaktadır. Test için verilen cevaplama süresi **120** dakikadır.
2. Her sorunun dört seçeneğı vardır. Dört seçenekten sadece bir tanesi doğru cevaptır.
3. Size ayrı bir karalama kâğıdı verilmeyecektir. Test kitapçığınızın içindeki boş alanları karalama yapmak için kullanabilirsiniz.
4. Cevaplarınız puanlanırken her doğru cevaba puan verilecek, yanlış cevaplarınız dikkate alınmayacaktır.

Soracağınız bir şey var mı? Varsa şimdi sorunuz; sınav başladıktan sonra sorularınıza cevap verilmeyecektir. Hazır mısınız? Sınav, okulun bütün salonlarında aynı anda başlayacağı için başlama zilini beraberce bekleyelim. Hepinize başarılar dileriz.


(Salon başkanı başlama ve bitiş saatini tahtaya yazacaktır.)

Bu testin her hakkı saklıdır. Hangi amaçla olursa olsun, testlerin tamamının veya bir kısmının Millî Eğitim Bakanlığı Eğitim Teknolojileri Genel Müdürlüğünün yazılı izni olmadan kopya edilmesi, fotoğraflarının çekilmesi, bilgisayar ortamına alınması, herhangi bir yolla çoğaltılması, yayımlanması veya başka bir amaçla kullanılması yasaktır. Bu yasağı uymayanlar, doğabilecek cezai sorumluluğı ve testlerin hazırlanmasındaki malî külfeti peşinen kabullenmiş sayılır.

BAŞLAYINIZ DENİLMEDEN TEST KİTAPÇIĞINI AÇMAYINIZ.

1. Aşağıdakilerden hangisi hiçbir zaman anakarta bütünleşik olarak bulunmaz?
- A) Ses kartı B) ROM bellek
C) Sabit disk D) Ekran kartı
2. Bir tüplü ekranda iki fosfor noktası arasındaki uzaklığa ne ad verilir?
- A) CRT B) LCD
C) Dot pitch D) Çözünürlük
3. Anakartların 1995 yılında Intel tarafından bir standart altına alınarak konektörlerin tümleşik ve her zaman aynı şekilde olacak hâle getirilmesi sonucu oluşturulan standarda ne denir?
- A) Çipset standardı B) IEEE-1394
C) Intel 845-GL D) ATX form factor
4. Aşağıdakilerden hangisi merkezi işlem biriminin ünitelerinden biridir?
- A) ALU B) Bellek ünitesi
C) Giriş aygıtları D) Çıkış aygıtları
5. Aşağıdakilerden hangisi bir bellek çeşidi değildir?
- A) Cache B) PROMPT
C) SRAM D) DIMM
6. Ekran kartları için özel olarak tasarlanmış veri yolu hangisidir?
- A) PCI B) ISA C) AMR D) AGP
7. Genel olarak dizüstü bilgisayarlarda kullanılan ethernet kartı vs. takılabilen veri yolu çeşidi aşağıdakilerden hangisidir?
- A) Firewire B) Mini PCI
C) PCI-X D) PCMCIA
8. Aşağıdakilerden hangisi bir CD çeşidi değildir?
- A) Video CD B) CD-RW
C) Open CD D) Audio CD
9. Hangisi bir giriş birimidir?
- A) Tarayıcı B) Yazıcı
C) Ekran D) Mikrofonsuz kulaklık
10. Aşağıdakilerden hangisi anakartlarda bulunan bir veri yolu çeşidi değildir?
- A) ISA B) PCI C) AGP D) ISP
11. Donanım ile işletim sistemi arasında bir arayüz görevi gören yazılım hangisidir?
- A) ISDN B) BIOS C) TCP/IP D) DOS
12. Bir bilgisayar anakartı üzerinde hem SD RAM konektörü hem de DDR RAM konektörü bulunmaktadır. Aşağıdakilerden hangisi doğrudur?
- A) Bir 256 Mblik SD RAM bir de 512 Mblik DDR RAM aynı anda takılabilir.
B) Hem DDR hem de SD RAM çeşidi aynı anda takılabilir.
C) Bir 256 Mblik bir de 512 Mblik SD RAM aynı anda takılabilir.
D) Bir 256 Mblik DDR RAM bir de 512 Mblik SD RAM aynı anda takılabilir.
13. Bir ekran kartı hangi veri yoluna takılamaz?
- A) AGP B) PCI C) ISA D) AMR
14. P- 4 işlemcili bir bilgisayar kaç çeşit cache bellek içerir?
- A) 1 B) 2 C) 3 D) 4
15. Aşağıdakilerden hangisi hard disklerin anakarta bağlanabilmeleri için bir standart ya da port değildir?
- A) ATA B) SCSI C) IDE D) ISA
16. Kasanın arkasında bulunan fare, klavye, yazıcı, tarayıcı gibi bileşenlerin bağlandığı girişlere ne ad verilir?
- A) Barkod B) Port C) Plotter D) Modem
17. I- Slot
II- Anakart
III- Harici Modem
Yukarıdakilerden hangileri bilgisayar kasası içinde bulunur?
- A) I ve II B) II ve III
C) I ve III D) I, II ve III

18. Aşağıdakilerden hangisi bilgi depolama birimidir?
- A) Harddisk B) Kasa
C) Monitör D) Anakart
19. Aşağıdakilerden hangisi setup ayarlarına girme tuşlarından biri değildir?
- A) Del B) F2 C) F10 D) Shift
20. Network sistemlerinde kullanılan ve terminaller ile ana bilgisayarlar arasında iletişimi sağlayan karta ne ad verilir?
- A) TV kartı B) Ses kartı
C) Ethernet kartı D) Ekran kartı
21. Aşağıdakilerden hangisi Word'ün sayfa yapısı ekranından yapılabilir?
- A) Web Sayfası Olarak Kaydet
B) Özel Yapıştır
C) Sayfa Dikey Hizalaması
D) Üstbilgi / Altbilgi
22. Son açılan belgeler Word'ün hangi menüsünde listelenir?
- A) Dosya B) Düzen
C) Görünüm D) Ekle
23. Aşağıdaki kısayollardan hangisi Word'de kullanılamaz?
- A) Ctrl+A B) Ctrl+G
C) Ctrl+D D) Ctrl+L
24. Aşağıdaki seçeneklerden hangisi Düzen menüsünde bulunmaz?
- A) Office Panosu B) Görev Bölmesi
C) Özel Yapıştır D) Git
25. Word'de mevcut olup da Excel'de bulunmayan menü hangisidir?
- A) Tablo B) Pencere
C) Araçlar D) Ekle
26. Word belgesinde istenilen bir sayfa, bölüm veya satıra gitmek için hangi kısayol tuşu kullanılır?
- A) Ctrl + G B) Ctrl + Shift + G
C) Ctrl + Alt + G D) Ctrl + Alt + S
27. Yazıcı çıkışını etkilemeden sayfanın görünüş olarak büyüklük ve küçüklüğü nereden ayarlanır?
- A) Tablo / Otomatik Sığdır
B) Dosya / Baskı Önizleme
C) Görünüm / Biçimlendirme
D) Görünüm / Yakınlaştır
28. Word programının araç çubukları hangi menüden açılıp kapatılır?
- A) Dosya B) Görünüm
C) Düzen D) Araçlar
29. Word ekranındaki dikey cetvel nereden kapatılır?
- A) Biçim / Cetvel B) Dosya / Sayfa Yapısı
C) Biçim / Çerçeveler D) Araçlar / Seçenekler
30. Word'de cetvelin görünebilmesi için sayfanın hangi görünümde olması gerekir?
- A) Normal B) Web Düzeni
C) Sayfa Düzeni D) Anahat
31. Bir Word belgesine otomatik sayfa numarası eklemek için hangi menü seçenekleri kullanılmalıdır?
- A) Ekle / Sayfa Numaraları
B) Biçim / Madde İşaretleri ve Numaralandırma
C) Dosya / Sayfa Yapısı
D) Tablo / Ekle
32. Word belgesine üstbilgi ekleme işlemi hangi menüden yapılır?
- A) Dosya B) Görünüm
C) Ekle D) Biçim
33. Word'de klavyeden yazılamayan bazı yazı karakterleri (♥ gibi) yazıya hangi menü seçeneklerinden eklenir?
- A) Biçim / Yazı Tipi B) Ekle / Otomatik Metin
C) Ekle / Diyagram D) Ekle / Simge
34. Word belgesine köprü eklemenin kısayol tuşu hangisidir?
- A) Ctrl + H B) Ctrl + Alt + K
C) Ctrl + K D) Ctrl + Shift + K

35. Word'de hazırlanan belgenin dili nereden belirlenir?
- A) Araçlar / Dil B) Biçim / Yazı Tipi
C) Araçlar / Seçenekler D) Dosya / Sürümler
36. Aşağıdaki seçeneklerden hangisi Word'ün Biçim menüsünde bulunur?
- A) Sürümler B) Sekmeler
C) Sözcük Sayımı D) Anahat
37. Word'ün Araçlar / Seçenekler ekranından aşağıdakilerden hangisi yapılamaz?
- A) Belgeye açma parolası belirleme
B) Varsayılan dosya biçimini belirleme
C) Belgeyi koruma
D) Belgeyi hazırlayan kullanıcı bilgilerini belirleme
38. Word'de belgenin kâğıt boyutu nereden ayarlanır?
- A) Dosya / Sayfa Yapısı
B) Araçlar / Seçenekler
C) Dosya / Baskı Önizleme
D) Araçlar / Özelleştir
39. Aşağıdakilerden hangisi Word'ün Araçlar / Mektuplar ve Postalar menüsünden yapılamaz?
- A) Adres Mektup Birleştirme
B) Tarih Satırı Biçimini Belirleme
C) Zarf Boyutunu Belirleme
D) Belgeyi Posta Alıcısına Gönderme
40. Aşağıdakilerden hangisi Word'de Biçim / Kenarlıklar ve Gölgeleme menüsünden yapılamaz?
- A) Sayfaya Kenarlık Koyma
B) Yazıyı Ortalama
C) Tablolar ve Kenarlıklar Araç Çubuğunu Gösterme
D) Sayfaya Yatay Çizgi Koyma
41. Önceden kayıtlı bir Excel dosyasına açma parolası koymak için hangi adımlar izlenmelidir?
- A) Araçlar / Açma Parolası
B) Dosya / Kaydet / Açma Parolası
C) Dosya / Farklı Kaydet / Açma Parolası
D) Araçlar / Seçenekler / Güvenlik / Açma Parolası
42. Bir Excel dosyasını kaydetmek için hangisi yapılmaz?
- A) Ctrl + S
B) Ctrl + K
C) Dosya / Kaydet
D)  düğmesine basmak
43. Excel'de hazırlanan bir çalışma sayfasının tümünün bir A4 kâğıdına sığacak şekilde çıktısının alınması nasıl sağlanır?
- A) Görünüm / Tam Ekran
B) Dosya / Baskı Önizleme / Sığdır
C) Dosya / Sayfa Yapısı / Sayfa / Sığdır
D) Görünüm / Sayfa Sonu Önizleme
44. Excel'de bulunup da Word'de bulunmayan menü hangisidir?
- A) Ekle B) Düzen C) Biçim D) Veri
45. Excel'de bulunduğumuz satırın bir üstüne satır eklemek için ne yapılır?
- A) Ekle / Satır
B) Biçim / Satır Ekle
C) Biçim / Satır
D) Tablo / Ekle / Üste satır
46. Excel'in otomatik tamamlama özelliği nereden iptal edilir?
- A) Düzen / Otomatik Tamamlama
B) Araçlar / Seçenekler / Düzen
C) Biçim / Hücreler
D) Araçlar / Eklentiler
- 47.
- | | A | B |
|---|----------|-----|
| 1 | Patlıcan | Yaz |
| 2 | Domates | Yaz |
| 3 | Portakal | Kış |
| 4 | Çilek | Yaz |
| 5 | Karpuz | Yaz |
- Excel'de yukarıdaki verilere göre =EĞERSAY(B1:B5;EMETİNSE(B1)) formülü hangi sonucu verir?
- A) 0 B) 1 C) 2 D) 4

48.

	A
1	0,1
2	3,5
3	3,4
4	0,8
5	YANLIŞ

Excel'de yukarıda verilen değerlere göre
=MİNA(A1:A5) formülü ne gibi bir sonuç verir?

A) YANLIŞ B) 1 C) 0,1 D) 0

49. Excel'de =S_SAYI_ÜRET()*(3-1)+1 formülünün sonucu aşağıdakilerden hangisi olamaz?

A) 1 B) 1,58475 C) 3 D) 2,368286

50.

	A	B
1	5	TOPLAM
2	4	
3	3	
4	2	
5	1	

Excel'de yukarıdaki verilere göre
=EĞER(EMETİNDEĞİLSE(A1);TOPLA(A1:A5);
"TOPLAM") formülü hangi sonucu verir?

A) Boş metin B) 15
C) 0 D) TOPLAM

51. Excel'de
=EĞER(A1>84;5;EĞER(A1>69;4;EĞER(A1>54;
3;EĞER(A1>44;2;EĞER(A1>24;1;0))))
formülünün sonucu 5 ise A1 hücresindeki değer
aşağıdakilerden hangisi olamaz?

A) 84 B) 92 C) 100 D) 103

52.

	A	B
1	25	50

Excel'de yukarıdaki verilere göre
=EĞER(A1>=20;EĞER(B1<70;"Hava
Güzel";"Hava Nemli");"Hava Soğuk") formülü
nasıl bir sonuç verir?

A) Hava Güzel B) Hava Soğuk
C) Hava Nemli D) 0

53. Bir Excel hücresine tıklandığında sabit diskte bulunan bir dosyaya erişim hangi komutla sağlanır?

A) BUL B) KÖPRÜ
C) AÇ D) ADRES

54. Excel'de =AŞAĞIYUVARLA(77,2243;2) formülünün sonucu hangisidir?

A) 77,2 B) 77,21 C) 77,23 D) 77,22

55. Bir Excel formülü çalışma sayfasında bulunmayan bir alan adına başvuru yaptığında hücrede ne gibi bir hata görülür?

A) #SAYI/0! B) #AD?
C) #YOK! D) #BAŞV!

56. Excel'de bir formülün başvurduğu sütunu mutlak kılmak için hücre adının başına hangi işaret konur?

A) \$ B) # C) % D) !

57. Excel'in belirli bir tarihin seri numarasını veren formülü hangisidir?

A) ŞİMDİ B) TARİHSAYISI
C) TARİH D) ZAMAN

58. Excel'de =SAYIYAÇEVİR("üçyüzelli") formülü hangi sonucu verir?

A) 350 B) #DEĞER!
C) #SAYI! D) üçyüzelli

59. Excel'de =KAREKÖK(-758) formülü hangi hatayı verir?


A) #DEĞER! B) #YOK!
C) #BAŞV! D) #SAYI!


60. Bir Excel sayfasında istenilen hücreye gitmek için hangi fonksiyon tuşuna basılmalıdır?

A) F3 B) F4 C) F5 D) F6

61. Aşağıdakilerden hangisi, Microsoft Access veri tabanında bulunmaz?

A) Modüller B) Sorgular
C) Makrolar D) Köprüler

62. Microsoft Access'te hazırlanan bir tabloya bilgi girişi yapılırken, ilgili alanda başlangıçta görüntülenmesi istenenlerin tanımlandığı bölüm aşağıdakilerden hangisidir?
- A) Varsayılan değer B) Geçerlik metni
C) Geçerlik kuralı D) Gerekli
63. Microsoft Access'te  düğmesi tablodaki kayıtlar üzerinde hangi işlevi gerçekleştirir?
- A) Tablodaki kayıtları sıralatma
B) Tablodaki kayıtları seçime göre süzme
C) Tablodaki kayıtları silme
D) Tabloya yeni kayıt ekleme
64. Microsoft Access'te tablolardaki bilgileri düzenli bir sayfa dizaynı oluşturarak kâğıda dökmek için aşağıdakilerden hangisi oluşturulmalıdır?
- A) Sorgu B) Form C) Rapor D) Modül
65. Microsoft Access'te birden çok tabloyu birbirleriyle ilişkilendirmek amacıyla kullanılan ilişkiler seçeneği hangi menü altında bulunur?
- A) Dosya B) Görünüm
C) Ekle D) Araçlar
66. Oracle veritabanında yapılan ekleme, silme ve güncelleme işlemleri sonunda değişikliğin kalıcı olması için uygulanan komut aşağıdakilerden hangisidir?
- A) Commit B) Rollback
C) Revoke D) Synonym
67. Oracle veritabanında aşağıdaki hangi iki komut, sorguda şart belirtmek için kullanılır?
- A) Create – Where B) Having – Order By
C) Where – Having D) Where – Alter
68. Oracle veritabanında View oluşturmak için hangi komut kullanılır?
- A) Create View ... B) Alter View ...
C) Drop View ... D) Grant View ...
69. Oracle veritabanında otomatik olarak unique sayı üretmek için aşağıdakilerden hangisi kullanılır?
- A) Revoke B) Role
C) Sequence D) Synonym
70. Oracle'da aynı tür iki veritabanı arasında veri alışverişini sağlayan nesneye ne ad verilir?
- A) Foreign key B) Database link
C) Constraint D) Unique key
71. Öğrenci bilgilerinin tutulduğu bir tabloda, öğrencilerin bağlı olduğu illerden benzersiz olanların kodlarını büyükten küçüğe doğru sıralamayı sağlayan SQL sorgusu nedir?
- A) select ilkodu from ogrenci order by ilkodu DESC
B) select distinct ilkodu from ogrenci order by ilkodu ASC
C) select distinct ilkodu from ogrenci order by ilkodu DESC
D) select ilkodu from ogrenci order by ilkodu ASC
72. Müşteri kimlik bilgilerinin olduğu bir tabloda Çankırı'lı müşterileri adına göre Z'den A'ya ve soyadına göre A'dan Z'ye doğru sıralamamızı sağlayan SQL satırı hangisidir?
- A) select * from musteri where ilkodu=18 order by adi DESC, soyadi DESC
B) select * from musteri where ilkodu=18 order by adi ASC, soyadi DESC
C) select * from musteri where ilkodu=18 order by adi ASC, soyadi ASC
D) select * from musteri where ilkodu=18 order by adi DESC, soyadi ASC
73. SQL kullanarak personel tablosuna 39226106852 T.C. Kimlik numarası nasıl eklenir?
- A) insert into personel (39226106852) values (tckimlik)
B) insert into personel (tckimlik) values (39226106852)
C) insert into personel add (39226106852) values (tckimlik)
D) insert into personel add (tckimlik) values (39226106852)
74. Personel bilgilerinin tutulduğu bir tabloya en fazla 60 karakterlik değişken uzunluktaki adres alanını eklemek için gerekli SQL satırı aşağıdakilerden hangisidir?
- A) alter personel drop adres
B) update personel add adres varchar(60)
C) alter personel add adres varchar(60)
D) update personel drop adres

75. Bir okuldaki öğrencilerin notlarının Öğrenci No, Ders Kodu ve Notu şeklinde girildiği bir tabloda BİL-444 kodlu dersi alan öğrencilerin toplam notunun o dersten alınan en yüksek nota oranını bulmayı sağlayan SQL ifadesi nedir?
- A) select sum(notu)/max(notu) from ogrders where derskodu='BİL-444'
 B) select count(notu)/max(notu) from ogrders where derskodu='BİL-444'
 C) select avg(notu)/max(notu) from ogrders where derskodu='BİL-444'
 D) select sum(notu)/count(notu) from ogrders where derskodu='BİL-444'
76. PowerPoint sunusuna konuşma kaydetmek için hangi seçenekler kullanılır?
- A) Düzen / Konuşma kaydet
 B) Biçim / Konuşma kaydet
 C) Araçlar / Konuşma kaydet
 D) Slayt Gösterisi / Konuşma kaydet
77. PowerPoint sunusuna yeni boş bir slayt eklemek için aşağıdakilerden hangisi yapılamaz?
- A) Ekle / Slayt Çoğalt
 B) Ctrl + M
 C) Ekle / Yeni Slayt
 D) Slayt Sıralayıcısının boş bir yerine sağ tıklayıp / Yeni Slayt
78. Slayt başlangıç numarası PowerPoint'te nereden belirlenir?
- A) Dosya / Özellikler
 B) Araçlar / Seçenekler
 C) Dosya / Sayfa Yapısı
 D) Araçlar / Özelleştir
79. PowerPoint slayt gösterisini başlatmak için hangi tuşa basılmalıdır?
- A) F1 B) F5 C) F12 D) F2
80. PowerPoint'te seçili nesneyi çoğaltmak için hangi tuş kombinasyonu kullanılır?
- A) Ctrl + V B) Alt + Tıklama
 C) Ctrl + H D) Ctrl + Shift + D
81. PowerPoint'te son yapılan işlemi geri almak için aşağıdakilerden hangisi yapılamaz?
- A) Ctrl + Y B) Ctrl + Z
 C) Düzen / Geri Al D)  düğmesi
82. PowerPoint'te hangi işlem slayt silmek için kullanılamaz?
- A) Slayt Sıralayıcısında iken Delete'ye basmak
 B) Sıralayıcıdan slayta sağ tıklayıp Slayt Sil'i seçmek
 C) Slaytın içinde iken Del'e basmak
 D) Düzen / Slayt Sil seçeneklerini seçmek
83. PowerPoint'te kayıtlı makroları görmek için hangi tuşlara basılmalıdır?
- A) Alt + F11 B) Alt + Shift + F11
 C) Ctrl + O D) Alt + F8
84. Aşağıdakilerden hangisi PowerPoint'in Slayt Gösterisi / Gösteriyi Ayarla ekranından yapılamaz?
- A) Sunu sonunda siyah slaytla bitmesini belirleme
 B) Gösteri türü belirleme
 C) Gösterilecek slaytları belirleme
 D) Slaytların ilerleme şeklini belirleme
85. PowerPoint'in Araçlar / Seçenekler ekranından hangisi yapılabilir?
- A) Web sayfası özizlemesi
 B) Sununun renkli veya siyah beyaz olmasını belirleme
 C) Durum çubuğunun gösterilmesi ve gizlenmesi
 D) Slayt düzenini belirleme
86. Aşağıdakilerden hangisi PowerPoint'te hizalama kısayollarından değildir?
- A) Ctrl + N B) Ctrl + E
 C) Ctrl + L D) Ctrl + R
87. Bir PowerPoint sunusundaki yazılmış yazıların tiplerini başka bir yazı tipine dönüştürmek için hangi menü seçenekleri kullanılmalıdır?
- A) Araçlar / Araştır
 B) Biçim / Yazı Tipini Değiştir
 C) Biçim / Yazı Tipi
 D) Biçim / BÜYÜK/Küçük Harf Değiştir

88. PowerPoint'in görev bölmesinde aşağıdaki işlemlerden hangisi yapılamaz?

- A) Slayt Geçiş
B) Yardım
C) Nesnenin Eylem Ayarları
D) Slayt Düzeni

89. Aşağıdakilerden hangisi PowerPoint'in Ekle menüsünden eklenemez?

- A) Slayt
B) Diyagram
C) Denklem
D) Sunu

90. PowerPoint slaytlarındaki satır aralığı hangi menüden belirlenir?

- A) Düzen
B) Biçim
C) Araçlar
D) Görünüm

91. Elektronik postaları, servis sağlayıcı bilgisayardan kullanıcı bilgisayarlarına aktaran protokol aşağıdakilerden hangisidir?

- A) FTP
B) HTTP
C) POP
D) TCP / IP

92. Aşağıdakilerden hangisi Internet Explorer'da standart düğmeler çubuğunda bulunmaz?

- A)  Dur
B)  Git
C)  Geçmiş
D)  Yenile

93. Ticari amaç taşımayan dernek, vakıf gibi kuruluşları ifade eden internet adreslerinin uzantısı nedir?

- A) org
B) net
C) edu
D) mil

94. Otomatik tamamlama ayarlarının yapıldığı Internet Seçenekleri alt menüsü aşağıdakilerden hangisidir?

- A) Genel
B) İçerik
C) Programlar
D) Bağlantılar

95. Internet Explorer'da metin boyutu özellikleri hangi ana menüde bulunur?

- A) Düzen
B) Araçlar
C) Görünüm
D) Dosya

96. Internet üzerinden başka bir makineye uzaktan bağlanmak için geliştirilen TCP/IP protokolüne ne ad verilir?

- A) SMTP
B) IRC
C) Usenet
D) Telnet

97. Microsoft Outlook'ta geçerli e-posta iletisini yanıtlamak için hangi kısa yol tuşu kullanılır?

- A) Ctrl + Q
B) Ctrl + U
C) Ctrl + R
D) Ctrl + D

98. Microsoft Outlook'ta önemsiz e-posta ile ilgili işlemler hangi ana menüden yapılır?

- A) Dosya
B) Git
C) Araçlar
D) Eylemler

99. Aşağıdakilerden hangisi bir web tarayıcısı (browser) değildir?

- A) MSN Explorer
B) Macromedia Dreamweaver
C) Netscape Navigator
D) Internet Explorer

100. LAN ağlarını birbirine bağlayan, OSI'nin ikinci katmanında çalışarak, çok yüksek hızlarda iletim sağlayan ve MAC adreslerine göre filtreleme yaparak network trafiğini düzenleyen cihaza ne ad verilir?

- A) Bridge
B) Router
C) Gateway
D) Repeater

TEST BİTTİ.
CEVAPLARINIZI KONTROL EDİNİZ.

CEVAP ANAHTARI

1. C
2. C
3. D
4. A
5. B
6. D
7. D
8. C
9. A
10. D
11. B
12. C
13. D
14. B
15. D
16. B
17. A
18. A
19. D
20. C
21. C
22. A
23. İPTAL
24. B
25. A

26. C
27. D
28. B
29. D
30. C
31. A
32. B
33. D
34. B
35. A
36. B
37. C
38. A
39. C
40. B
41. D
42. B
43. C
44. D
45. A
46. B
47. A
48. D
49. C
50. B

51. A
52. A
53. B
54. D
55. B
56. A
57. C
58. B
59. D
60. C
61. D
62. A
63. B
64. C
65. D
66. A
67. C
68. A
69. C
70. B
71. C
72. D
73. B
74. C
75. A

76. D
77. A
78. C
79. B
80. D
81. A
82. C
83. D
84. A
85. C
86. A
87. B
88. C
89. D
90. B
91. C
92. B
93. A
94. B
95. C
96. D
97. C
98. D
99. B
100. A